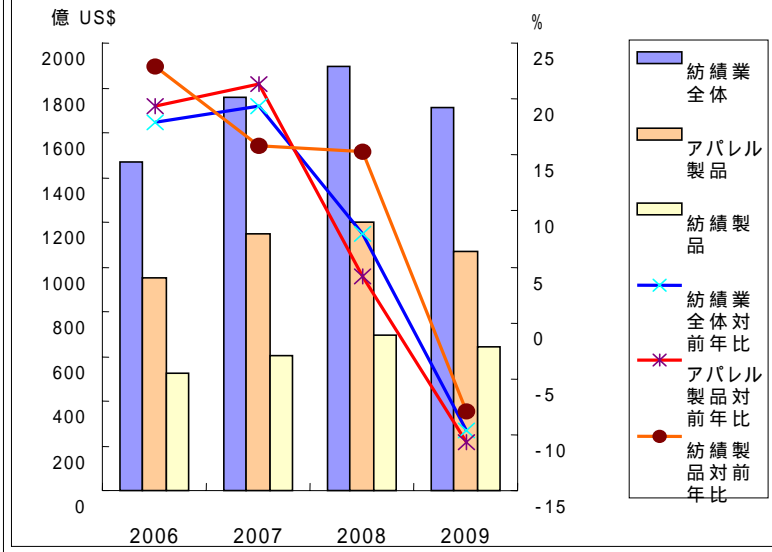
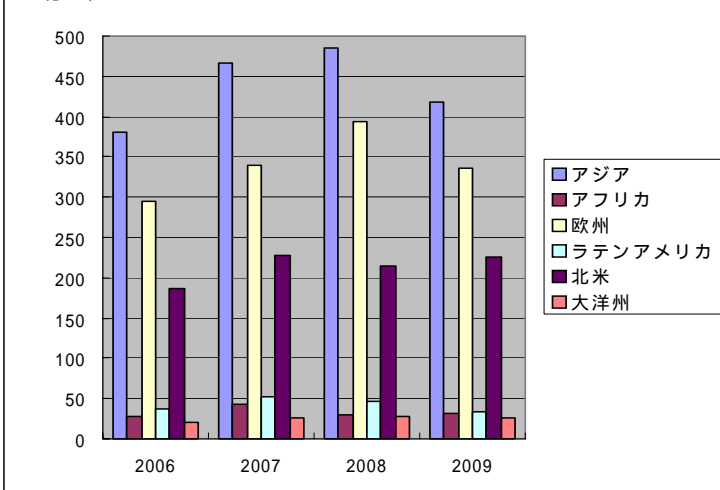


図 - 1 紡績業輸出変化と対前年比増減比

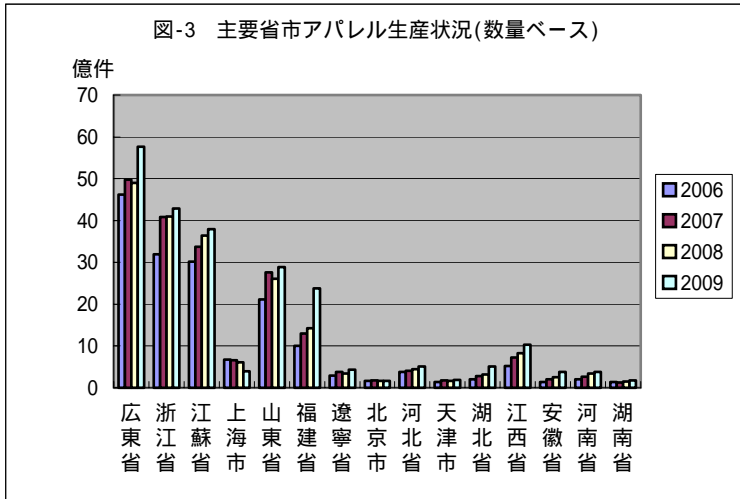


(出典：『中国紡織工業発展報告』各年度版より作成)

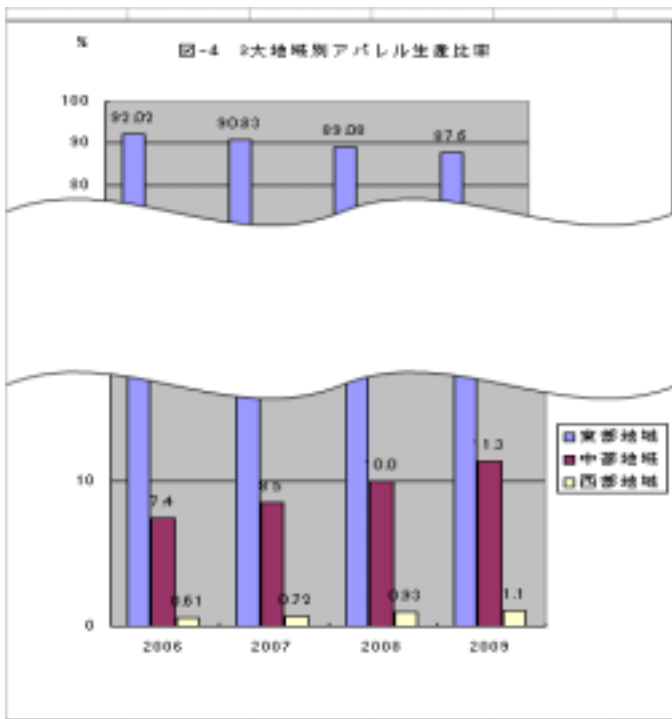
図-2 地域別アパレル製品輸出状況(金額ベース)



(出典：図-1 と同じ)



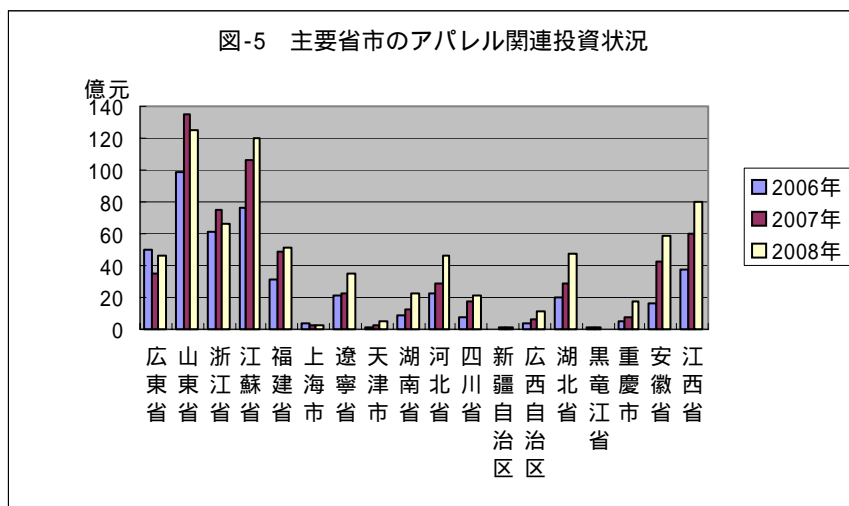
(出典：『中国服装行業発展報告』各年度版より作成)



(出典：図-3 と同じ)

	2006年	2007年	2008年	2009年
福建省	31.12	22.64	8.88	39.84
遼寧省	18.88	25.52	▲13.78	20.88
安徽省	29.16	28.00	23.08	32.29
湖北省	6.96	25.36	11.95	38.25
江西省	20.80	27.71	12.27	19.63
上海市	0.62	▲1.97	▲8.20	▲56.01

出典：『中国紡織工業発展報告』各年度版より作成



(出典：図-3 と同じ)